

### Plan de continuité pédagogique

De nouvelles informations nous parviennent quotidiennement et nous organisons des séances d'échanges au fil de l'eau : **cette page sera régulièrement mise à jour.**

**NOUVEAU : application destinée aux responsables de formation pour donner accès à des tuteurs de cours Moodle.**

<https://acces-tuteurs.cnam.fr/>

### Prochains webinaires :

Le service AUPeN de la DN1 organise des séances d'échanges à distance (Webinaires) à l'utilisation de l'espace numérique de formation [lecnam.net](http://lecnam.net) et à la plateforme de cours en ligne Moodle accessible depuis l'ENF.

### Découverte Moodle

Inscriptions ( à l'avance - 15 places maximum ) : équipe AUPeN via le formulaire [r.cnam.fr/webinaires](http://r.cnam.fr/webinaires)

Jeudi 19 novembre 2020 - 14h30 - 16h30

### Bien démarrer en visio avec Teams

Inscriptions ( à l'avance - 15 places maximum ) : équipe AUPeN via le formulaire [r.cnam.fr/webinaires](http://r.cnam.fr/webinaires)

Jeudi 22 octobre 2020 de 14h30 à 16h

### Utiliser un serveur vidéo pour la FOAD

Inscriptions ( à l'avance - 15 places maximum ) : équipe AUPeN via le formulaire [r.cnam.fr/webinaires](http://r.cnam.fr/webinaires)

mercredi 21 octobre 2020 de 14h30 à 16h via Teams  
vendredi 6 novembre 2020 de 10h30 à 12h via Teams

## Pour bien démarrer avec BigBlueButton

mardi 17 novembre 2020 10h30 à 12h  
mardi 2 février 2020 10h30 à 12h

## Moodle Fonctions avancées

:

Mardi 8 décembre 2020 de 14H00 à 15H300 - faciliter leur travail en groupe et développer une communauté d'apprentissage avec des forums, des wikis, des bases de données ou des glossaires collaboratifs  
Mardi 15 décembre 2020 de 10H30 à 12H - Outils et méthodes pour le suivi de vos élèves, l'évaluation et les examens dans Moodle  
Jeudi 7 janvier 2021 de 10H30 à 12H - Outils et méthodes pour le suivi de vos élèves, l'évaluation et les examens dans Moodle  
Jeudi 14 janvier 2021 de 14H à 15H30 - Outils et méthodes pour le suivi de vos élèves, l'évaluation et les examens dans Moodle

## IMPORTANT Boîte à outils des examens à distance

Les différentes évaluations possibles (oral, écrits, tests..)

[Guides et fiches pratiques sur les examens à distance pour le PCP](#) (service AUPeN de la DN1)

[Les tutoriels du Living Lab du Cnam sur les examens à distance](#)

[Infographie sur les pistes d'évaluations en confinement](#)(DN1-AUPeN d'après Christaine Mathy / HELMo Haute école libre Mosane, Belgique)

[Vademecum de l'évaluation des étudiants à distance](#) (Université de Lausanne)

[Evaluer les acquis des étudiants à l'aide de QCM](#) (Université de Louvain)

### La soutenance orale avec Teams ou BBB

- tutoriel de Big Blue Button : [http://ww2.cnam.fr/cep/aupen/Guide\\_Moodle/co/6\\_12\\_Classe\\_virtuelle.html](http://ww2.cnam.fr/cep/aupen/Guide_Moodle/co/6_12_Classe_virtuelle.html)

- faire un cours avec Teams :

<http://direction-numerique.cnam.fr/tutoriels/faire-un-cours-avec-teams-1153252.kjsp>

### Les devoirs écrits dans Moodle

- tutoriel pour créer un devoir : [http://ww2.cnam.fr/cep/aupen/Guide\\_Moodle/co/6\\_1\\_0\\_devoir.html](http://ww2.cnam.fr/cep/aupen/Guide_Moodle/co/6_1_0_devoir.html)

- déposer un devoir (aide pour les auditeurs): <https://idip.unistra.fr/remettre-un-dossier-sur-moodle/> (université de Strasbourg)

### Les tests sur Moodle

- le tutoriel pour créer des tests : [http://ww2.cnam.fr/cep/aupen/Guide\\_Moodle/co/6\\_4\\_0\\_0\\_test.html](http://ww2.cnam.fr/cep/aupen/Guide_Moodle/co/6_4_0_0_test.html)

Le Cnam met à votre disposition une plateforme d'outils numériques pour enseigner et apprendre à distance.  
L'accès est unique : l'ENF - Espace numérique de formation - [lecnam.net](http://lecnam.net)  
[Guide d'utilisation de l'ENF](#)

Cette page d'information vous est proposée à travers ce raccourci à diffuser : [r.cnam.fr/pcp](http://r.cnam.fr/pcp)  
Elle contient des informations de trois natures :

accompagnement aux outils pédagogiques numériques (service AUPeN de la DN1)  
conseils pour animer une **FOAD - formation ouverte et à distance**(service AUPeN de la DN1 - Living Lab Sofa)  
aide aux procédures d'accès pour les enseignants (DRH - DSI - DN1)

Bon courage dans cette période difficile pour toutes et tous.

## Animer une FOAD

Des ressources vous sont proposées :

- sur le site de la DN1 : [Concevoir une UE en FOAD](#)

- sur la plateforme nationale du Cnam <https://living-lab.cnam.fr/> Living Lab Sofa (collaboration DN1 - Cnam Pays de la Loire)

Les rubriques suivantes concernent des ressources pédagogiques pour la FOAD :

[Bâtir un scénario pédagogique](#)

[Échanger](#)


[Co-Construire](#)

## BigBlueButton Classes virtuelles = Web-conférences

Rubrique "Mes enseignements" dans l'ENF [lecnam.net](http://lecnam.net)

Cliquer sur une vignette du nom de votre cours => accès à Moodle.

Afin de réaliser des cours en direct à distance, des classes virtuelles peuvent être mises en place directement dans Moodle avec l'activité BigBlueButton.

 BigBlueButtonBN	> <a href="#">tutoriel BigBlueButton</a> > <a href="#">tutoriel video</a>
---	--

**IMPORTANT Usages des classes virtuelles**

Pour éviter une surcharge des serveurs BigBlueButton (BBB) lors de la réalisation d'une classe virtuelle, il est recommandé :

de n'utiliser que la caméra vidéo de l'enseignant. La vidéo d'un auditeur doit être active uniquement dans le cas d'un échange avec le groupe,  
de ne pas enregistrer la classe virtuelle sauf si une exploitation pédagogique est nécessaire,  
d'utiliser Teams pour un groupe supérieur à 50 personnes.

Sur cette page des tutoriels sont disponibles et des Webinaires (des classes virtuelles sans auditeurs) vous sont proposés par les ingénieurs pédagogiques du service d'accompagnement aux usages pédagogiques et numériques (AUPeN) de la direction nationale des usages du numérique du Cnam (DN1).

## (Ré)Activation du compte d'un formateur vacataire (Cnam Paris)

### Accès pour tous les formateurs aux salles de cours en ligne de Moodle.

Merci aux responsables de formations de transmettre les informations suivantes à [csprh@cnam.fr](mailto:csprh@cnam.fr) et [saghe.assistance@cnam.fr](mailto:saghe.assistance@cnam.fr) copie [dn1@lecnam.net](mailto:dn1@lecnam.net)

Nom du formateur vacataire - Prénom - Date de naissance - Courriel personnel

Code et nom de la formation - EPN de rattachement

Nom de l'enseignant du Cnam responsable de la formation - Date de l'intervention - Nombre d'heures

La création des comptes sera effectuée très rapidement et les formateurs vacataires recevront SUR LEUR COURRIEL les instructions pour choisir un mot de passe et se connecter.

Il est très important de vérifier soigneusement l'orthographe des noms et surtout celle du courriel personnel.

**NOUVEAU** : Une nouvelle application permet aux responsables d'UE d'inscrire en tant qu'intervenants des formateurs vacataires sur leur cours Moodle ; dans la mesure où le compte du formateur a été (ré)activé avec la procédure ci-dessus.

L'application est accessible via l'ENF dans la rubrique "Mes applications", ou directement sur ce lien : <https://acces-tuteurs.cnam.fr/>, avec votre login et mot passe Paris, le même que pour Bedeo.

## Demande d'accès à Moodle

A l'attention des enseignants responsables d'UE ou US ou UA :

Pour une demande d'accès à une salle Moodle du Cnam Paris (ne pas utiliser dans le cas de l'accès pour un formateur vacataire, voir la procédure de (ré)activation ci-dessus),

merci d'utiliser vos identifiants ENF pour vous connecter au > [Formulaire de demande d'accès à une salle Moodle](#)

## Enregistrer des vidéos et les déposer sur le nouveau Mediaserver

Si vous souhaitez vous enregistrer avec votre ordinateur et le nouveau serveur vidéo Mediaserver, veuillez vous reporter au [tutoriel](#).

> [tutoriel pour créer depuis Moodle des diaporamas et copies d'écrans sonorisés](#)

Pour toute question concernant les outils, merci d'écrire à l'équipe AUPeN via [par\\_pedagogice@lecnam.net](mailto:par_pedagogice@lecnam.net)

## Moodle : salles de cours en ligne

Rubrique "Mes enseignements" dans l'ENF [lecnam.net](http://lecnam.net)

Cliquer sur une vignette du nom de votre cours => accès à Moodle.

Moodle vous permet de nombreuses activités listées ci-dessous et dont les tutoriels sont accessibles sur :

[r.cnam.fr/tutoriels](http://r.cnam.fr/tutoriels)

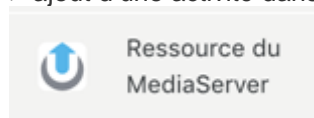
Dépôt des documents sur Moodle possible pour tous les enseignants (cours, exercices, corrigés, annales d'examens...



> [tutoriel pour déposer un fichier ou un dossier](#)

Création rapide de diaporamas sonorisés avec le nouveau Mediaserver

> ajout d'une activité dans Moodle « Ressource du Mediaserver »



> [tutoriel pour créer des diaporamas et copies d'écrans sonorisés](#)

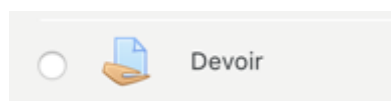
Mise en place de forums dans Moodle



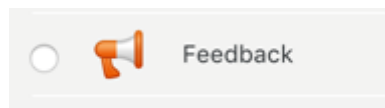
> [tutoriel pour ajouter un forum](#)

Mise en place de chats : possibilité d'échanges en direct entre enseignants et étudiants

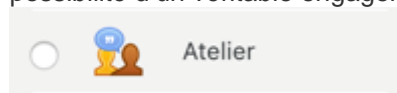
Permettre les dépôts de devoirs sur Moodle et le retour de l'enseignant (feedback texte, audio, commentaires...)



> [tutoriel pour ajouter un devoir](#)

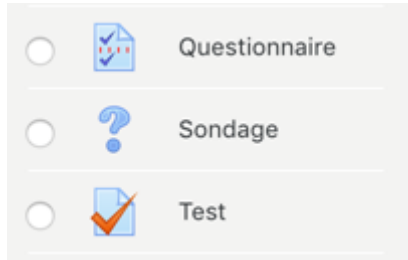


Evaluation par les pairs : activité « Atelier » dans Moodle permettant de voir les travaux des autres étudiants, possibilité d'un véritable engagement cognitif pour développer les compétences (niveau L3, master...)



> [tutoriel pour créer un atelier](#)

## Création de QCM



> [tutoriel pour ajouter un test](#)

Dépôt d'une video sur le serveur du Cnam

> [publier sur le Mediaserver du Cnam](#)

## Office365 : bureautique et travail collaboratif en ligne

Rubrique "Mes applications" dans l'ENF [lecnam.net](http://lecnam.net)

Travail collaboratif en ligne : les outils Office 365 accessibles depuis l'ENF qui permettent de travailler en groupe à distance pour une création d'un texte/dissertation/présentation collaborative.



## Visioconférence : réunions de travail à distance

Rubrique "Mes applications" dans l'ENF [lecnam.net](http://lecnam.net)

A partir de l'ENF l'outil Teams permet de faire de la visioconférence entre collègues. Cet outil inclut Skype Entreprise.



Teams

## Les ressources en ligne pour le numérique

<http://ressources-informatiques.cnam.fr/> : site sur les ressources informatiques en ligne et locales opéré par la DSI

<http://assistance-numerique.cnam.fr/> : site sur les outils numériques opéré par la DN1

<http://direction-numerique.cnam.fr/> : ce site opéré par la DN1

## Historique des webinaires passés

### Évaluer dans Moodle (devoir, test, qcm)

Vendredi 29 mai 2020 - 14h30 - 16h : les tests dans Moodle  
Jeudi 28 mai 2020 - 14h30 - 16h : le dépôt de devoirs dans Moodle  
Mercredi 20 mai 2020 - 10h30 - 12h : les tests dans Moodle  
Mardi 19 mai 2020 - 14h30 - 16h : le dépôt de devoirs dans Moodle  
Mercredi 13 mai 2020 - 10h30 - 12h : le dépôt de devoirs dans Moodle  
Lundi 11 mai 2020 - 14h30 - 16h : les tests dans Moodle  
Mercredi 6 mai 2020 - 14h30 - 16h  
Lundi 4 mai 2020 de 14h30 à 16h  
Mardi 28 avril 2020 de 10h30 à 12h  
Jeudi 23 avril - 11h00 - 12h00

### Bien démarrer en visio avec Teams

Lundi 18 mai 2020 de 14h30 à 15h30  
Jeudi 7 mai 2020 de 14h30 à 15h30

### Pour bien démarrer avec l'ENF et Moodle

Mardi 21 avril 2020 - 14h30 - 15h30  
Jeudi 9 avril - 14h30 - 15h30  
Lundi 6 avril 11h - 12h  
Jeudi 2 avril - 14h30 - 15h30  
Mercredi 1er avril - 10h30 - 11h30  
Mardi 31 mars 10h30 - 11h30  
Jeudi 26 mars 10h30 - 11h30

### Utiliser un serveur vidéo pour la FOAD

Inscriptions ( à l'avance - 15 places maximum ) : équipe AUPeN via le formulaire [r.cnam.fr/webinaires](https://r.cnam.fr/webinaires)

Mercredi 29 avril 2020 de 10h30 à 11h30 => Enregistrer ou transférer une vidéo sur le Mediaserver du Cnam Paris via Moodle  
Vendredi 24 avril - 14h30 - 15h30 => Enregistrer ou transférer une vidéo sur le Mediaserver du Cnam Paris via Moodle  
Vendredi 17 avril - 11h - 12h => Enregistrer ou transférer une vidéo sur le Mediaserver du Cnam Paris via Moodle  
Vendredi 10 avril 11h - 12h => Enregistrer ou transférer une vidéo sur le Mediaserver du Cnam Paris via Moodle  
Mercredi 8 avril 14h30 - 15h30 => Comment utiliser des ressources vidéos au Cnam (Paris ou CCR)  
Lundi 6 avril 14h30 - 15h30 => Enregistrer ou transférer une vidéo sur le Mediaserver du Cnam Paris via Moodle

## Pour bien démarrer avec BigBlueButton

En raison des demandes croissantes pour utiliser une classe virtuelle en ligne, le service AUPeN de la DN1 organise des séances d'échanges à distance (Webinaires) à l'utilisation de BigBlueButton intégré à Moodle.  
Inscriptions ( à l'avance - 15 places maximum ) : équipe AUPeN via le formulaire [r.cnam.fr/webinaires](https://r.cnam.fr/webinaires)

Lundi 27 avril 2020 - 14h30 - 15h30  
Lundi 20 avril - 14h30 - 15h30  
Jeudi 9 avril - 11h - 12h  
Mardi 7 avril 14h30 - 15h30  
Mardi 31 mars 16h-17h  
Mardi 31 mars 14h30 - 15h30  
Lundi 30 mars 11h - 12h  
Mercredi 25 mars 14h30 - 15h30  
Lundi 23 mars 11h - 12h  
Vendredi 20 mars 14h30 - 15h30  
Jeudi 19 mars 14h30 - 15h30  
Mercredi 18 mars 16h30 - 17h30  
Lundi 16 mars 11h - 12h

<https://direction-numerique.cnam.fr/plan-de-continuite-pedagogique-1149827.kjsp?RH=Aupennav>