

Plan de continuité pédagogique

Le Cnam met à votre disposition une plateforme d'outils numériques pour enseigner et apprendre à distance.
L'accès est unique : l'ENF - Espace numérique de formation - lecnam.net
[Guide d'utilisation de l'ENF](#)

Cette page d'information vous est proposée à travers ce raccourci à diffuser : r.cnam.fr/pcp
Elle contient des informations de trois natures :

- accompagnement aux outils pédagogiques numériques (service AUPeN de la DN1)
- conseils pour animer une **FOAD - formation ouverte et à distance** (service AUPeN de la DN1 - Living Lab Sofa)
- aide aux procédures d'accès pour les enseignants (DRH - DSI - DN1)

Bon courage dans cette période difficile pour toutes et tous.

De nouvelles informations nous parviennent quotidiennement et nous organisons des séances d'échanges au fil de l'eau : **cette page est régulièrement mise à jour**. (dernière MAJ le 21 janvier 2021)

Pour tout le Cnam

Prochaines formations en lien avec l'école de développement des compétences du service des Ressources Humaines :

(seules les formations commençant en octobre sont mentionnées)

Premiers pas sur Moodle, le 5 octobre 2021 de 14h à 16h

Moodle collaboratif, le 11 octobre 2021 de 9h30 à 12h

Moodle : évaluer et suivre les apprenants, le 18 octobre 2021 de 9h30 à 12h

Utiliser un outil collaboratif de visio-conférence dans un contexte administratif. (Teams, zoom, jitsi, Meet)

mardi 21/09 matin,

mardi 12/10 matin

mardi 16/11 matin

Usages des outils de visio-conférence dans un contexte d'enseignement (Teams, zoom, jitsi, Meet)

vendredi 23/09 après-midi

vendredi 15/10 matin

vendredi 19/11 matin

Rendre vos documents de cours accessibles et votre cours Moodle les 4 octobre et 11 octobre

Usage de Bigbluebutton (BBB) pour vos classes virtuelles

le 11/10/2021 de 14h00 à 15h30

le 25/01/22 de 9h30 à 11h00

Utiliser Wooclap pour plus d'interactivité dans vos cours et réunions

Mardi 4 octobre - mardi 19 octobre - lundi 15 novembre (horaires à préciser)

Découvrir et utiliser un Learning Lab, tous les jours de la semaine du 4 octobre à 12h15 et 13h45

Lien d'inscription à venir très prochainement

IMPORTANT Boîte à outils des examens à distance

Les différentes évaluations possibles (oral, écrits, tests..)

[Guides et fiches pratiques sur les examens à distance pour le PCP](#) (service AUPeN de la DN1)

[Les tutoriels du Living Lab du Cnam sur les examens à distance](#)

[Infographie sur les pistes d'évaluations en confinement](#)(DN1-AUPeN d'après Christaine Mathy / HELMo Haute école libre Mosane, Belgique)

[Vademecum de l'évaluation des étudiants à distance](#) (Université de Lausanne)

[Evaluer les acquis des étudiants à l'aide de QCM](#) (Université de Louvain)

La soutenance orale avec Teams ou BBB

- tutoriel de Big Blue Button : https://sites.cnam.fr/aupen/GuideMoodle/co/6_12_Classe_virtuelle.html

- faire un cours avec Teams :

<http://direction-numerique.cnam.fr/tutoriels/faire-un-cours-avec-teams-1153252.kjsp>

Les devoirs écrits dans Moodle

- tutoriel pour créer un devoir : https://sites.cnam.fr/aupen/GuideMoodle/co/6_1_0_devoir.html

- déposer un devoir (aide pour les auditeurs): <https://idip.unistra.fr/remettre-un-dossier-sur-moodle/> (université de Strasbourg)

Les tests sur Moodle

- tutoriel pour créer des tests : https://sites.cnam.fr/aupen/GuideMoodle/co/6_4_0_0_test.html

Animer une FOAD

Des ressources vous sont proposées :

- sur le site de la DN1 : [Concevoir une UE en FOAD](#)

- sur la plateforme nationale du Cnam <https://living-lab.cnam.fr/> Living Lab Sofa (collaboration DN1 - Cnam Pays de la Loire)

Les rubriques suivantes concernent des ressources pédagogiques pour la FOAD :

[Bâtir un scénario pédagogique](#)

[Échanger](#)

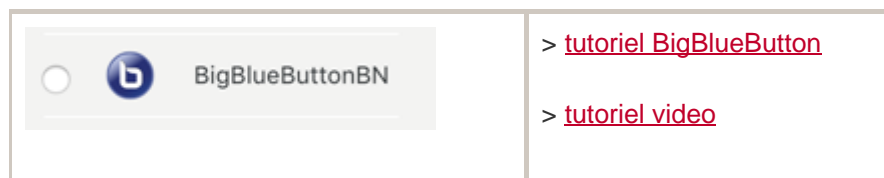
[Co-Construire](#)

BigBlueButton Classes virtuelles = Web-conférences

Rubrique "Mes enseignements" dans l'ENF lecnam.net

Cliquer sur une vignette du nom de votre cours => accès à Moodle.

Afin de réaliser des cours en direct à distance, des classes virtuelles peuvent être mises en place directement dans Moodle avec l'activité BigBlueButton.



IMPORTANT Usages des classes virtuelles

Pour éviter une surcharge des serveurs BigBlueButton (BBB) lors de la réalisation d'une classe virtuelle, il est recommandé :

de n'utiliser que la caméra vidéo de l'enseignant. La vidéo d'un auditeur doit être active uniquement dans le cas d'un échange avec le groupe,
de ne pas enregistrer la classe virtuelle sauf si une exploitation pédagogique est nécessaire,
d'utiliser Teams pour un groupe supérieur à 50 personnes.

Sur cette page des tutoriels sont disponibles et des Webinaires (des classes virtuelles sans auditeurs) vous sont proposés par les ingénieurs pédagogiques du service d'accompagnement aux usages pédagogiques et numériques (AUPeN) de la direction nationale des usages du numérique du Cnam (DN1).

Moodle : salles de cours en ligne

Rubrique "Mes enseignements" dans l'ENF lecnam.net

Cliquer sur une vignette du nom de votre cours => accès à Moodle.

Moodle vous permet de nombreuses activités listées ci-dessous et dont les tutoriels sont accessibles sur :


r.cnam.fr/tutoriels

Dépôt des documents sur Moodle possible pour tous les enseignants (cours, exercices, corrigés, annales d'examens...



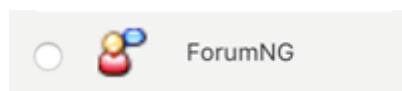
> [tutoriel pour déposer un fichier ou un dossier](#)

Création rapide de diaporamas sonorisés avec le nouveau Mediaserver
> ajout d'une activité dans Moodle « Ressource du Mediaserver »



> [tutoriel pour créer des diaporamas et copies d'écrans sonorisés](#)

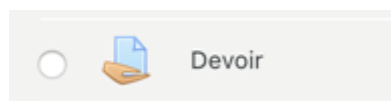
Mise en place de forums dans Moodle



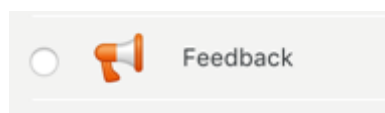
> [tutoriel pour ajouter un forum](#)

Mise en place de chats : possibilité d'échanges en direct entre enseignants et étudiants

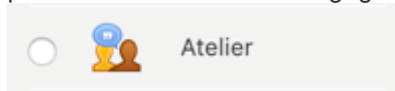
Permettre les dépôts de devoirs sur Moodle et le retour de l'enseignant (feedback texte, audio, commentaires...)



> [tutoriel pour ajouter un devoir](#)

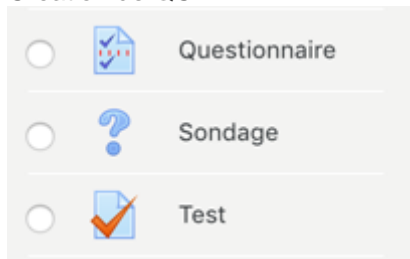


Evaluation par les pairs : activité « Atelier » dans Moodle permettant de voir les travaux des autres étudiants, possibilité d'un véritable engagement cognitif pour développer les compétences (niveau L3, master...)



> [tutoriel pour créer un atelier](#)

Création de QCM



> [tutoriel pour ajouter un test](#)

Dépôt d'une video sur le serveur du Cnam

> [publier sur le Mediaserver du Cnam](#)

Office365 : bureautique et travail collaboratif en ligne

Rubrique "Mes applications" dans l'ENF lecnam.net

Travail collaboratif en ligne : les outils Office 365 accessibles depuis l'ENF qui permettent de travailler en groupe à distance pour une création d'un texte/dissertation/présentation collaborative.



A partir de l'ENF l'outil Teams permet de faire de la visioconférence entre collègues.

Les ressources en ligne pour le numérique

<http://ressources-informatiques.cnam.fr/> : site sur les ressources informatiques en ligne et locales opéré par la DSI

<http://assistance-numerique.cnam.fr/> : site sur les outils numériques opéré par la DN1

<http://direction-numerique.cnam.fr/> : ce site opéré par la DN1

Pour le Cnam Paris uniquement

Politique d'enregistrement des séquences vidéos au Cnam Paris

Si vous **enregistrez vos cours sur Teams**, nous vous prions de **déposer les vidéos sur Stream** et non sur le MediaServer.

Pour les cours initialement **programmés en présentiel**, demander à vos auditeur-ric-e-s d'être présents aux séances synchrones, comme s'il-elle-s étaient venu-e-s assister à leurs cours au Cnam. En limitant l'enregistrement de ces cours, nous veillons collectivement à ce que l'espace de stockage du MediaServer soit prioritairement disponible pour les cours initialement programmés en modalité FOAD ou hybride. Nous vous rappelons que pour vos regroupements **programmés en FOAD**, il est conseillé **d'utiliser les classes virtuelles BBB** dans Moodle. Elles sont maintenant en capacité d'accueillir jusqu'à **100 participants**. Les enregistrements sont accessibles automatiquement dans l'espace de cours dès le lendemain.

Vous pouvez aussi vous enregistrer depuis votre navigateur avec le [WebStudio depuis Moodle](#) (MediaServer).

Il est très important de **toujours passer par Moodle pour rejoindre une classe virtuelle**, pour que les scolarités puissent attester de la participation des auditeurs.

(Ré)Activation du compte d'un formateur vacataire (Cnam Paris)

Accès pour tous les formateurs aux salles de cours en ligne de Moodle.

Merci aux responsables de formations de transmettre les informations suivantes à csprh@cnam.fr et saghe.assistance@cnam.fr copie dn1@lecnam.net

Nom du formateur vacataire - Prénom - Date de naissance - Courriel personnel

Code et nom de la formation - EPN de rattachement

Nom de l'enseignant du Cnam responsable de la formation - Date de l'intervention - Nombre d'heures

La création des comptes sera effectuée très rapidement et les formateurs vacataires recevront SUR LEUR COURRIEL les instructions pour choisir un mot de passe et se connecter.

Il est très important de vérifier soigneusement l'orthographe des noms et surtout celle du courriel personnel.

NOUVEAU : Une nouvelle application permet aux responsables d'UE d'inscrire en tant qu'intervenants des formateurs vacataires sur leur cours Moodle ; dans la mesure où le compte du formateur a été (ré)activé avec la procédure ci-dessus.

L'application est accessible via l'ENF dans la rubrique "Mes applications", ou directement sur ce lien :

<https://acces-tuteurs.cnam.fr/>, avec votre login et mot de passe Paris, le même que pour [Bedeo](#).

Enregistrer des vidéos et les déposer sur le nouveau Mediaserver

Si vous souhaitez vous enregistrer avec votre ordinateur et le nouveau serveur vidéo Mediaserver, veuillez vous reporter au [tutoriel](#).

> [tutoriel pour créer depuis Moodle des diaporamas et copies d'écrans sonorisés](#)

Pour toute question concernant les outils, merci d'[écrire à l'équipe AUPeN](#)

Sommaire

[Pour tout le Cnam](#)

[Prochains webinaires de formation et de découvertes des outils numériques](#)

[Boîte à outils des examens à distance](#)

[Animer une FOAD](#)

[BBB Classes virtuelles avec BigBlueButton](#)

[Moodle la plateforme pédagogique pour tous](#)

[Office 365 des outils de collaboration en ligne](#)

[Pour Paris uniquement](#)

[\(Ré\)Activation du compte d'un formateur vacataire au Cnam Paris](#)

[Politique d'enregistrement des séquences vidéos au Cnam Paris](#)

[Enregistrer des vidéos et les déposer sur le nouveau Mediaserver](#)

Accès Tuteurs sur Moodle

Application destinée aux responsables de formation parisiens pour se donner accès à eux-mêmes et à des tuteurs de cours Moodle.

<https://acces-tuteurs.cnam.fr/>

login Virtualia

Historiques de formations DN1

[liste des webinaires passés](#)

<https://direction-numerique.cnam.fr/plan-de-continuite-pedagogique-1149827.kjsp?RH=Aupennav>